



# 명지대 인문생활관 셀프 입소 안내



서울캠퍼스 정문 언덕 위로 올라가기



2번 건물 오른쪽 길을 따라 언덕 위로 올라가기





언덕 따라 올라가면 8번 건물 인문생활  
관이 보입니다.



생활관 입구까지 한번 더 언덕 따라 올  
라주세요.






붉은 계단 위로 올라가면 바로 기숙사  
정문이 나옵니다.

기숙사 정문





입구에 배치한 문진표를 작성 후, 기숙사 안의 체온계로 체온 측정합니다.



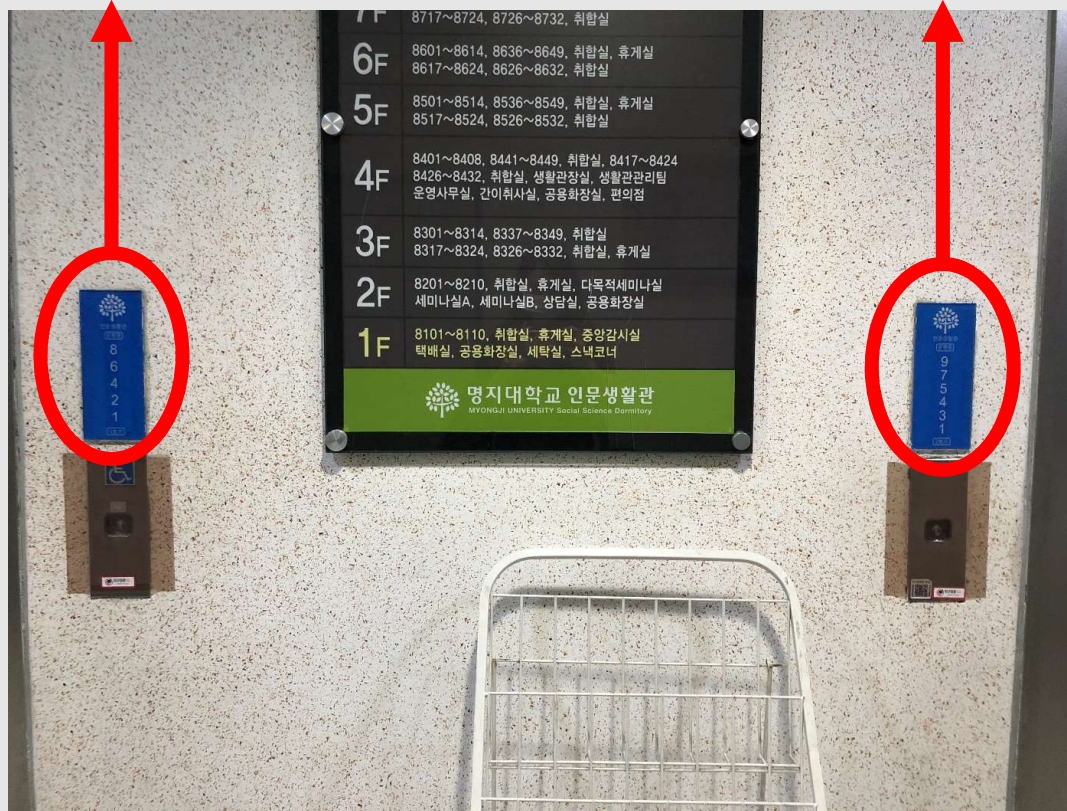
체온 측정 후 왼쪽 복도로 가서 엘리베이터에 탑승합니다.



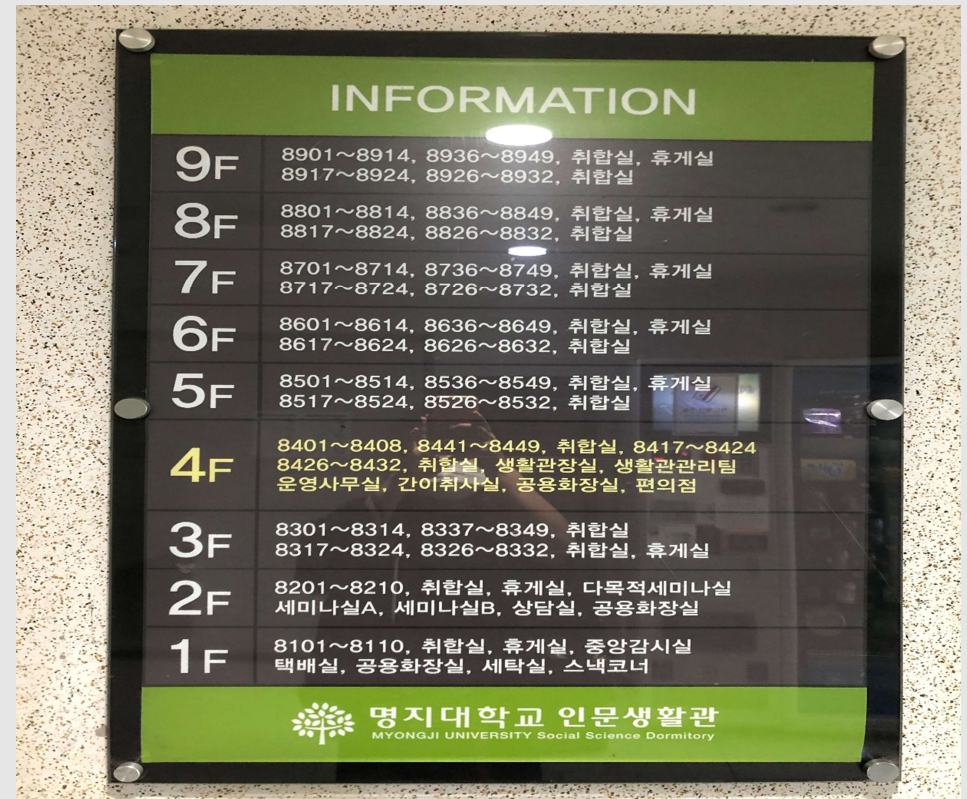


인문생활관 엘리베이터는 짝수층과 홀수층으로 운행됩니다.  
 미리 안내 받은 호실을 확인하고 해당 층으로 이동하세요.

1,2,4,6,8층 운행




1,3,4,5,7,9층 운행



인문생활관의 모든 층에는 등록된 카드가 있어야만 출입이 가능합니다.

※격리 중에는 출입이 통제되어 학생에게 카드를 발급하지 않습니다.





호실에 2가지 도어락 중 하나가 설치되어 있습니다.  
모두 비밀번호 4자리 입력 후 마지막에 "\*"표를 눌러야 잠김이 풀립니다.


### 1. 키보드 버튼 입력식

키보드가 안보일 경우 기계를 위로 슬라이드 해주세요.



### 2. 터치 방식

숫자가 안보일 경우 손으로 살짝 터치해주세요.







**Hope to see you soon!**